

Liepin

3Q2021 业绩演示

Nov 29, 2021

“一纵一横” 战略升级，围绕人力资源服务价值链提供一站式整体解决方案



科技和大数据驱动的人才服务智能平台

中国产业结构调整
推动中高端招聘行业发展

面对有利的竞争格局;
更加积极的市场策略

跨行业人才流动趋势加强
高效服务全行业人岗匹配

“年轻化” 战略落实

监管体系愈加完善
持续稳定、安全、健康运行

优化底层技术架构
提升测试效率并加速产品迭代



企业用户



94.6万 38.7% (y-o-y)

验证企业用户
截至2021年3季度

猎头



19万 13.6% (y-o-y)

验证猎头
截至2021年3季度

个人用户



7160万 16.6% (y-o-y)

注册个人用户
截至2021年3季度

807万 39.3% (y-o-y)

职位发布数
截至2021年3季度

7.99亿 34.3% (y-o-y)

验证猎头触达
个人用户数
截至2021年3季度

1862万 37.9%

过去18个月
简历更新数

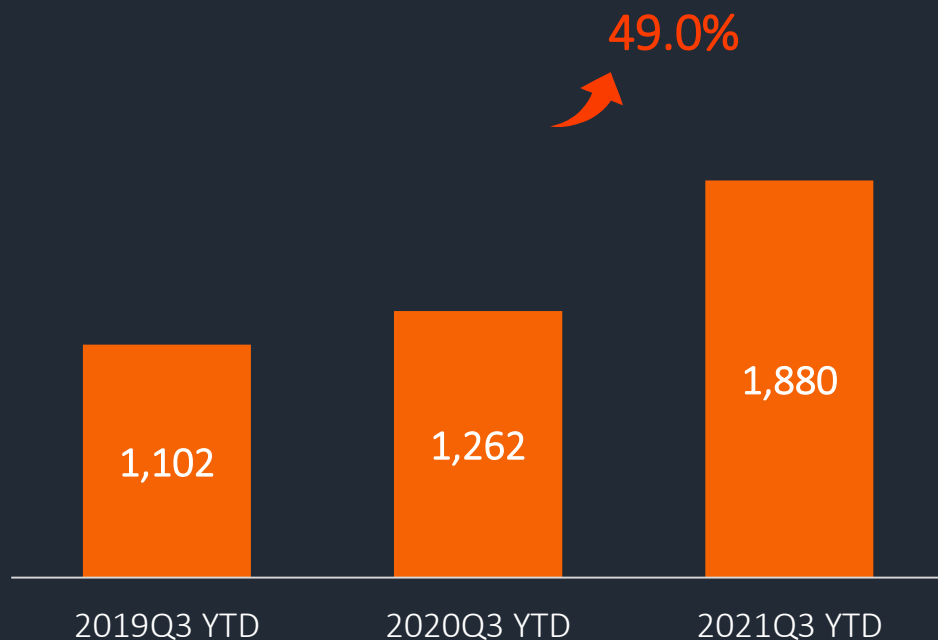
(人民币千元)	3Q 2021	3Q 2020	同比 增长率
收益	681,739	453,923	50.2%
- 向企业用户提供人才获取及其他人力资源服务	589,778	423,227	39.4%
- 向个人付费用户提供专业就业服务	91,579	29,921	206.1%
- 投资物业租金收入	382	775	
毛利	527,928	356,125	48.2%
毛利率	77.4%	78.5%	
研发开支	(85,068)	(55,395)	53.6%
销售及营销开支	(288,325)	(181,876)	58.5%
一般及行政开支	(76,874)	(68,906)	11.6%
经调整的营业利润¹	140,950	93,186	51.3%
占收入比率	20.7%	20.5%	

(人民币千元)	3Q YTD 2021	3Q YTD 2020	% YoY growth	3Q YTD 2019	2021 vs 2019 (3Q YTD)
收益	1,880,215	1,262,026	49.0%	1,101,856	70.6%
- 向企业用户提供人才获取及其他人力资源服务	1,613,323	1,185,920	36.0%	1,037,933	55.4%
- 向个人付费用户提供专业就业服务	265,745	73,768	260.2%	62,333	326.3%
- 投资物业租金收入	1,147	2,338		1,589	-27.8%
毛利	1,481,500	1,002,263	47.8%	874,568	69.4%
毛利率	78.8%	79.4%		79.4%	
研发开支	(228,466)	(173,552)	31.6%	(139,533)	63.7%
销售及营销开支	(866,932)	(565,584)	53.3%	(520,478)	66.6%
一般及行政开支	(249,508)	(202,347)	23.3%	(180,028)	38.6%
经调整的营业利润¹	307,469	207,604	48.1%	145,848	110.8%
占收入比率	16.4%	16.5%		13.2%	

Note: 1 Non-GAAP results are calculated by deducting share-based compensation and amortization of intangible assets resulting due to acquisition from operating expenses.

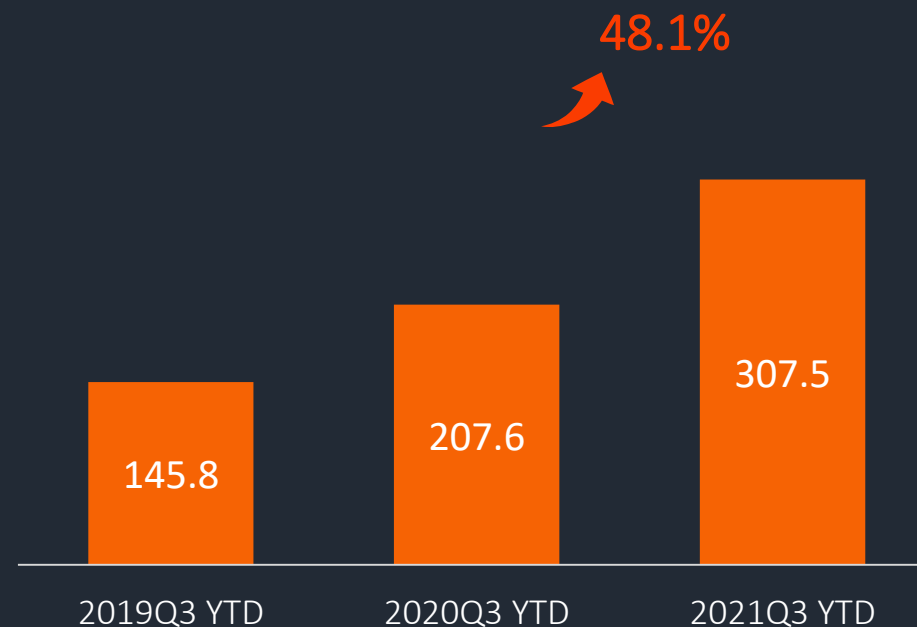
总营业收入

(百万人民币)



经调整的营业利润¹

(百万人民币)



强健的收入增长



经营杠杆强化

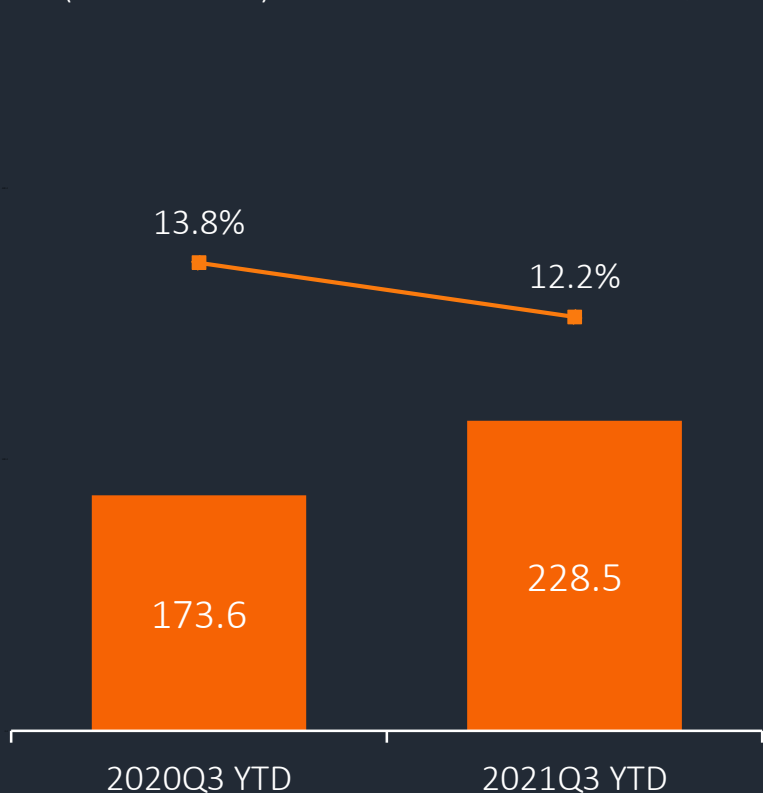


持续增强的盈利能力 & 健康的现金流

研发费用&研发费用率

(百万人民币)

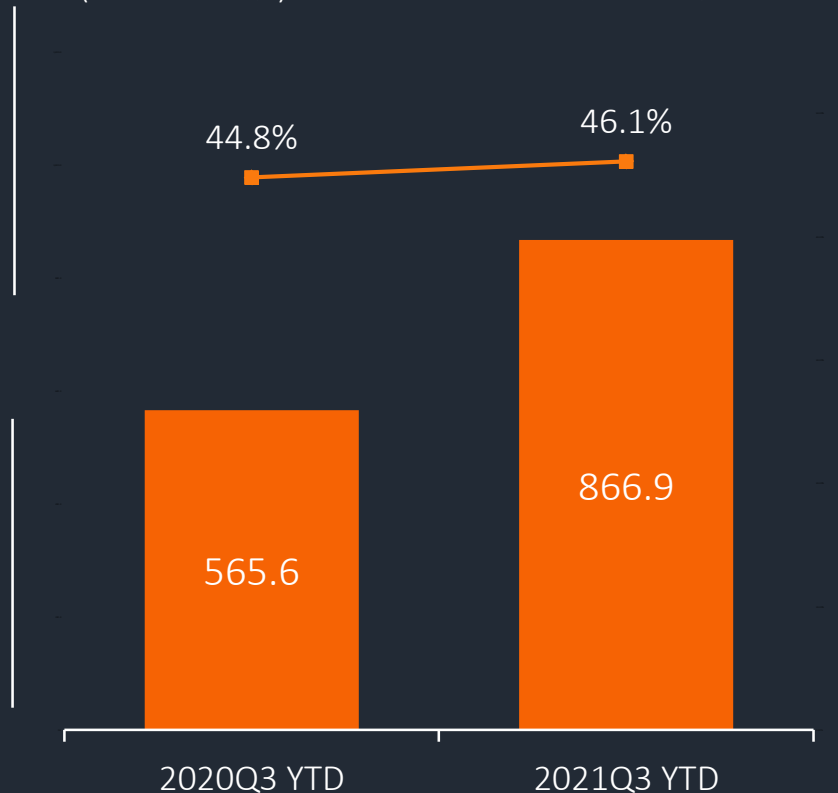
占收入比率



销售费用&销售费用率

(百万人民币)

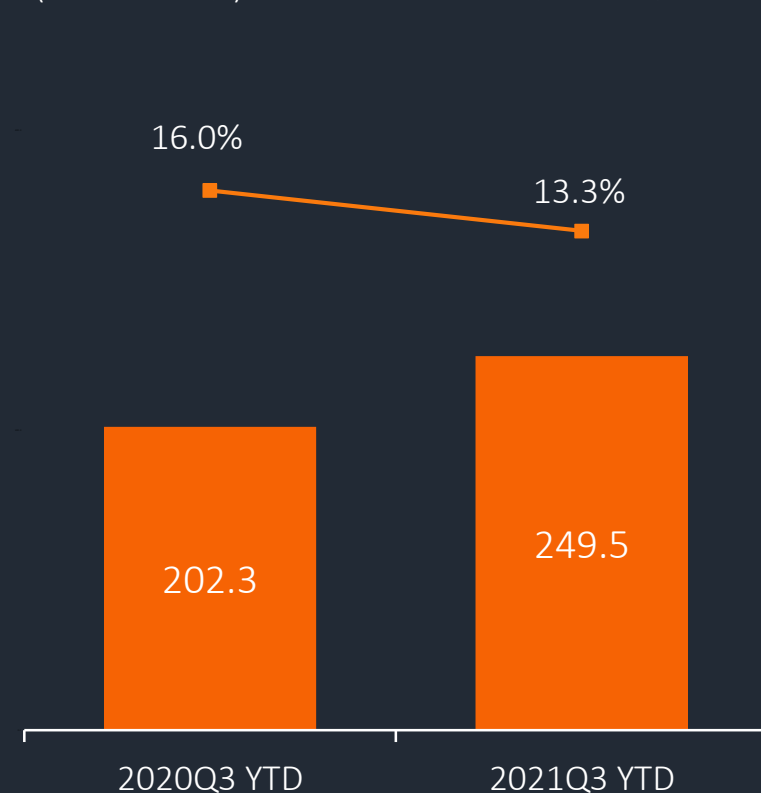
占收入比率



管理费用&管理费用率

(百万人民币)

占收入比率



L i e p i n

谢谢